


“금융은 튼튼하게, 소비자는 행복하게”



	보도자료		
	보고	2016. 5. 31.(화) 석간	배포
담당부서	금융투자국	한윤규 국장(3145-7010), 서규영 부국장(3145-7012)	

제 목 : 2016년 1분기 증권·선물회사 영업실적(잠정)

I 증권회사 영업실적

1. 손익현황

가 개황

- (당기순이익) '16.1분기 증권회사(56사) 당기순이익은 6,067억원으로 전분기(3,056억원)대비 3,011억원(+98.5%) 증가
- (ROE) 자기자본순이익률(ROE)은 1.3%(연환산 5.2%)로 전분기 대비 0.6%p 상승(0.7%→1.3%)

나 주요 항목별 손익 현황

- ① (수수료수익) '16.1분기 수수료수익은 1조 7,599억원으로 전분기 대비 1,048억원 감소(△5.6%)
 - 수수료수익의 감소는 주로 수탁수수료의 감소(△430억원, △4.3%)와 IB 수수료 중 매수·합병수수료의 감소(△1,042억원, △46.7%)에 기인

② (자기매매이익) 자기매매이익은 9,307억원으로 전분기 대비 1,186억원 감소(△11.3%)

- 주식관련 이익은 1,494억원으로 전분기 대비 1,121억원 증가(+300.5%)하였고,
- 채권관련 이익은 1조 6,117억원으로 금리하락 등으로 인한 채권 처분·평가이익의 증가로 전분기 대비 9,923억원 증가(+160.2%)

* 국고채(3년)금리 : 1.63%(‘16.1.4)→1.44%(‘16.3.31)

- 파생상품관련 이익은 △8,304억원으로 전분기 대비 1조 2,231억원 감소

③ (판매관리비) 판매관리비는 1조 8,012억원으로 전분기 대비 995억원 감소(△5.2%)

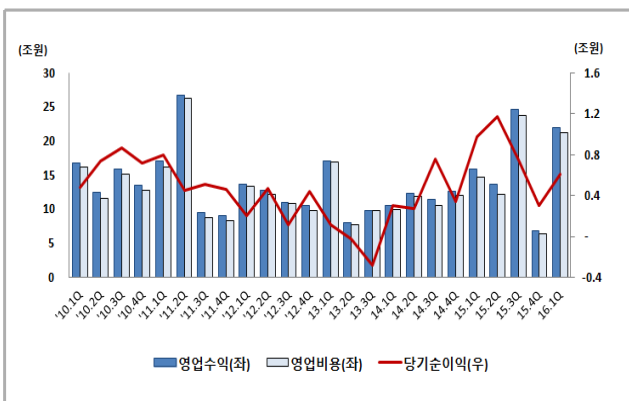
증권회사 주요 항목별 손익

(단위: 억원)

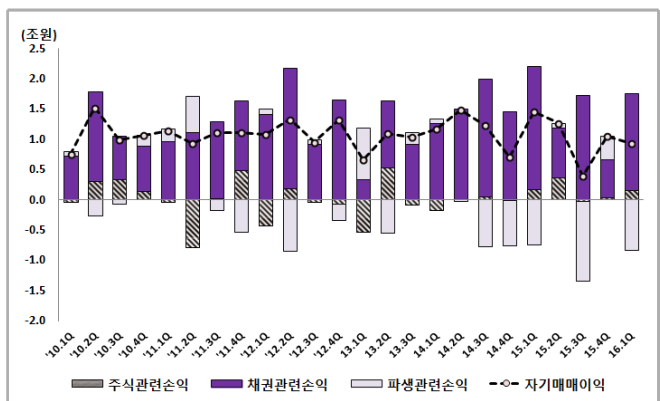
구분	'15년	'15.1Q	'15.2Q	'15.3Q	'15.4Q (A)	'16.1Q (B)	증감 (B-A)	증감률
수수료수익(A)	79,256	17,145	22,652	20,813	18,647	17,599	△1,048	△5.6%
- 수탁수수료	45,858	10,037	13,696	12,143	9,981	9,551	△430	△4.3%
- IB관련수수료	12,294	2,363	3,099	3,190	3,642	2,394	△1,248	△34.3%
자기매매손익(B)	41,536	14,539	12,640	3,865	10,493	9,307	△1,186	△11.3%
- 주식관련손익	5,402	1,633	3,636	△239	373	1,494	1,121	300.5%
- 채권관련손익	52,139	20,344	8,311	17,291	6,194	16,117	9,923	160.2%
- 파생관련손익	△16,005	△7,438	693	△13,187	3,927	△8,304	△12,231	△311.5%
기타손익(C)	△818	801	404	4,051	△6,074	△998	5,076	183.6%
판매관리비	79,056	20,137	20,567	19,345	19,007	18,012	△995	△5.2%
판매관리비차감전 영업이익(A+B+C)	119,974	32,485	35,696	28,729	23,066	25,908	2,842	12.3%
당기순이익	32,268	9,756	12,005	7,452	3,056	6,067	3,011	98.5%

* IB 관련 수수료 : 인수및주선수수료, 매수및합병수수료
 ** '15. 4Q 대비 기타손익 중 배당금수익(1,770억원), 외환거래이익(2,642억원)등이 증가

증권업계 수익성 추이



증권회사 주요 손익 항목별 추이



다 회사별 손익 현황

□ 전체 증권회사(56사) 중 44사는 흑자(총 6,991억원), 12사는 적자(총 △924억원)를 시현

증권회사 손익현황

(단위: 억원)

구분	'15년	'15.1Q*	'15.2Q	'15.3Q	'15.4Q (A)	'16.1Q (B)	증감 (B-A)
흑자회사 수	47	51	49	46	37	44	7
흑자액	32,667	9,855	12,155	7,675	4,011	6,991	2,980
적자회사 수	9	7	7	10	19	12	△7
적자액	△399	△100	△150	△224	△955	△924	31
증권사 수	56	58	56	56	56	56	-
당기손익	32,268	9,756	12,005	7,472	3,056	6,067	3,011

*아이엠투자증권('15.6월 메리츠에 피합병), 뉴엣지증권('15.4월 SG에 피합병)의 손익이 포함

2. 재무현황 및 재무건전성

① (자산) '16.1분기 전체 증권회사의 자산총액은 390.3조원으로 전분기(344.5조원)에 비해 45.8조원 증가(+13.3%)

- 채권매매미수금이 18.0조원 증가하는 등 미수금이 24.6조원 증가하였고 채권보유액과 투자자예치금 등도 각각 8.6조원, 5.4조원 증가

② (부채) 전체 증권회사의 부채총액은 345.0조원으로 전분기(298.4조원) 대비 46.6조원 증가(+15.6%)

- 부채의 증가는 미지급금의 증가(+21.9조원)와 환매조건부증권매도(+8.8조원)·차입금(+6.1조원) 등의 증가에 의한 것임

③ (자본) 전체 증권회사의 자기자본은 45.3조원으로 1분기중 이익잉여금이 0.6조원 감소하여 전분기(46.0조원) 대비 0.7조원 감소(△1.5%)

4 (순자본비율) 전체 증권사*의 평균 순자본비율은 525.5%임

$$\text{순자본비율} = \frac{(\text{영업용순자본} - \text{총위험})}{(\text{필요유지자기자본})}$$

* 연결기준 순자본비율 작성대상회사(29사), 별도기준 순자본비율 작성대상회사(27사)

* 순자본비율은 '16.1.1.부터 전면 도입된 지표이므로 전분기와의 비교정보를 제공하지 않음

증권회사 주요 재무현황

(단위: 조원)

구분	'15.12 (A)	'16.3 (B)	증감 (B-A)	증감률	구분	'15.12 (A)	'16.3 (B)	증감 (B-A)	증감률
총자산	344.5	390.3	45.8	13.3%	총부채	298.4	345.0	46.6	15.6%
현금, 예치금	60.7	66.1	5.4	8.9%	RP매도	99.9	108.7	8.8	8.8%
					미지급금	14.0	35.9	21.9	156.4%
증권	224.6	235.5	10.9	4.9%	매도파생결합증권	94.0	95.9	1.9	2.0%
주식	16.2	16.6	0.4	2.5%	예수부채	32.3	37.3	5.0	15.5%
채권	172.4	181.0	8.6	5.0%	자본총계	46.0	45.3	△0.7	△1.5%
신용공여	17.6	18.7	1.1	6.2%	자본금	14.6	14.6	0.0	0.0%
미수금	14.8	39.4	24.6	166.2%	이익잉여금	18.3	17.6	△0.7	△3.8%

II 선물회사 영업실적

1. 손익현황

- (당기순이익) '16.1분기 선물회사(6사) 당기순이익은 18.9억원으로 전분기(4.8억원)대비 14.1억원(+293.8%) 증가
 - (ROE) 선물회사의 ROE는 0.5%(연환산 2.0%)로 전분기(0.1%, 연환산 0.4%) 대비 상승(+0.4%p)
- (주요 손익항목) 해외증시 하락 등으로 헤지수요가 증가하여 수탁 수수료가 전분기 대비 46억원(+18.2%) 증가

선물회사 주요 항목별 손익

(단위: 억원)

구분	'15년	'15.1Q	'15.2Q	'15.3Q	'15.4Q (A)	'16.1Q (B)	증감 (B-A)	증감률
수탁수수료	1,053	250	262	289	253	299	46	18.2%
국내파생상품	598	138	154	161	145	162	17	11.7%
해외파생상품	443	109	106	125	104	133	29	27.9%
자기매매이익	117	26	47	27	17	30	13	76.5%
당기순이익	106	29	46	26	5	19	14	280.0%
ROE	2.7%	0.8%	1.2%	0.7%	0.1%	0.5%	0.4%p	-

2. 재무현황 및 재무건전성

- ① (자산) '16.1분기 전체 선물회사의 자산총액은 3조 7,105억원으로 전분기(3조 8,304억원) 대비 1,199억원 감소(△3.1%)
- ② (부채) 전체 선물회사의 부채총액은 3조 2,951억원으로 전분기(3조 4,133억원) 대비 1,182억원 감소(△3.5%)
- ③ (자본) 전체 선물회사의 자기자본은 4,153억원으로 전분기(4,171억원) 대비 18억원 감소(△0.4%)
- ④ (순자본비율) 전체 선물회사의 순자본비율은 477.1%로 증권사 평균(490.6%)과 비슷한 수준

선물회사 주요 재무현황

(단위: 억원)

구분	'15.12(A)	'16.3(B)	증감(B-A)	증감률
자산총계	38,304	37,105	△1,199	△3.1%
현금 및 예치금	33,677	32,341	△1,336	△4.0%
부채총계	34,133	32,951	△1,182	△3.5%
예수부채	33,591	32,322	△1,269	△3.8%
자본총계	4,171	4,153	△18	△0.4%

Ⅲ

향후 감독방향

- (시장환경 지속 점검) '16.1분기 증권·선물회사 당기순이익은 각각 6,067억(+98.5%)과 18.9억원(+293.8%)으로 전분기 대비 증가
 - 그러나 '16년 중 국내경기침체, 美 금리인상, 중국 경제성장 둔화 등 대내·외 잠재 위험요인이 수익성 악화로 이어질 가능성 상존
 - (新제도 안정적 정착 유도) 대부분의 증권·선물회사는 '16년 전면 도입된 순자본비율 제도기준을 충족하고 있음
- ⇒ 각종 위험요인에 대한 증권회사의 자체 리스크관리를 유도하고 순자본비율 등 증권회사의 건전성비율에 대하여 모니터링 강화